

# 棠城金服平台

## 企业（个人） 用户操作手册

V 1.0

2024 年 02 月

文档历史

修订日期	修订内容	修订版本	修订人
2024.02.02	创建	V1.0	杨洋

**文档阅读提示：**勾选视图中的导航窗格，可以让您快速阅读本文

目录

**一、用户注册、登录 ..... 4**

    1.1、用户注册、登录 ..... 4

    1.2、忘记密码 ..... 6

**二、用户操作 ..... 7**

    2.1、用户首页 ..... 7

    2.2、融资申请 ..... 8

# 一、用户注册、登录

## 1.1、用户注册、登录

1. 访问棠城金服官方网站： <https://www.rctcjf.cn> 点击登录或注册



(主页-登录和注册按钮)



(登录页)



(注册页)

完成用户注册。默认会自动登录。企业用户需要绑定企业信息，才能完成后续融资产品（针对企业的）申请操作。



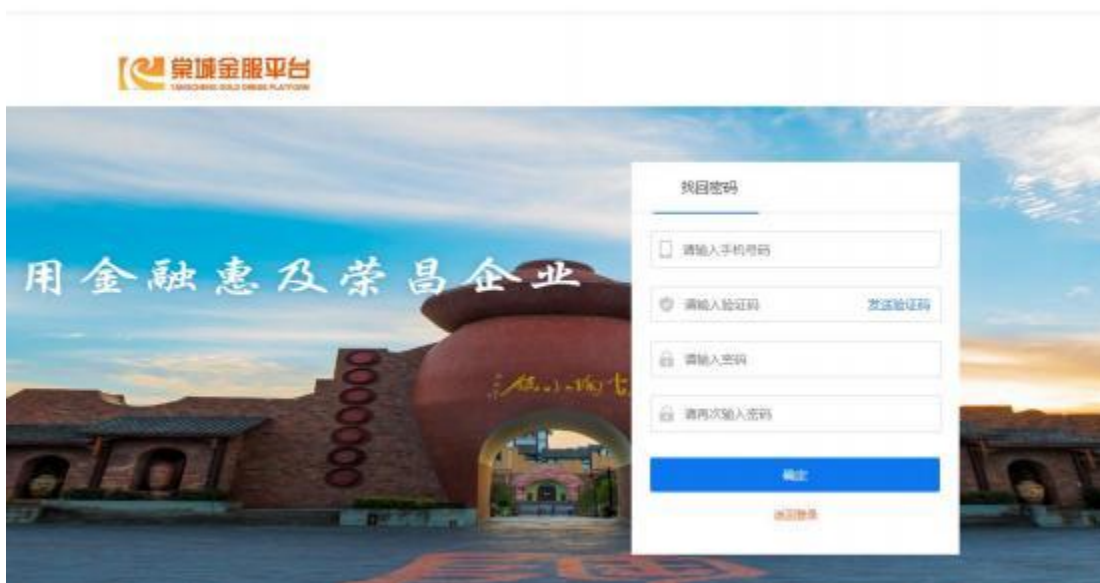
(绑定企业信息)

## 1.2、忘记密码

点击忘记密码，接收短信验证码。进行密码重置。



(点击忘记密码)

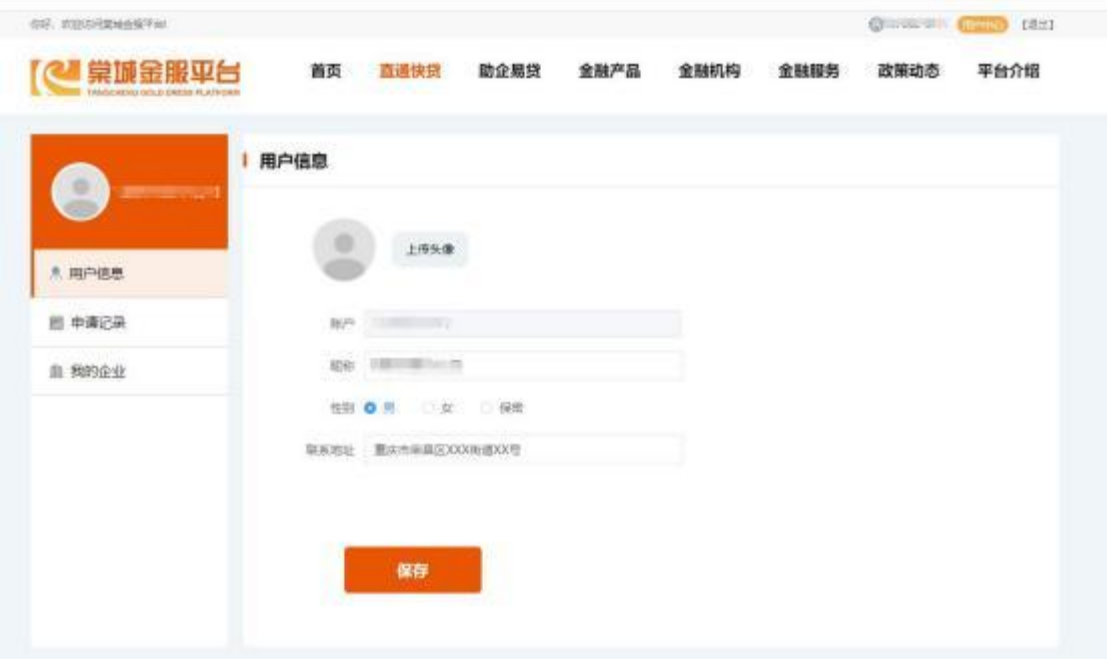


(密码重置)

## 二、用户操作

登录成功后，用户将进入用户中心界面

### 2.1、用户首页



【用户信息】显示用户基本信息，如账号名称，昵称及用户联系地址

【申请记录】显示用户的融资记录（在有申请记录的情况下，可以实时看到该记录的状态变化）



状态【待接单】表示该申请等待银行或相关部门对接

状态【待审核】表示银行或相关部门已对接，正在等待审核信息

状态【未通过】表示银行或相关部门已审核，本次申请未能通过

状态【已放款】表示银行或相关部门已审核，本次申请通过并放款

【我的企业】显示/绑定当前用户对应的企业信息（一个用户只能绑定 1 家企业，绑定后无法删除、无法修改，请注意如实填写企业信息）

你好，欢迎使用棠城金服平台

棠城金服平台 Tangcheng Finance Platform

首页 直连快贷 助企易贷 金融产品 金融机构 金融服务 政策动态 平台介绍

我的企业

企业名称

统一社会信用代码

注册地址

法人代表

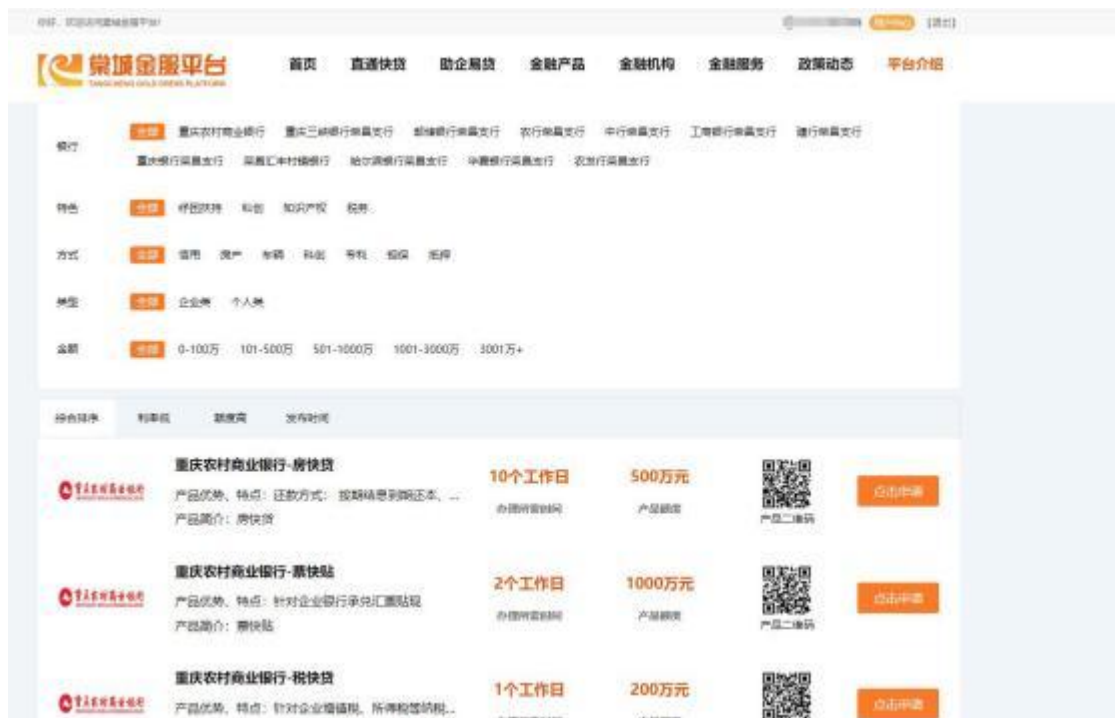
法人身份证号

法人手机号

## 2.2、融资申请

申请方式一：进入产品列表界面，按需筛选。





(产品列表)

单击按钮“点击申请”，则可浏览该产品的详细介绍页面。点击立即办理，输入随机验证码，提示操作成功。同时，您会收到一条提示短信。



(操作成功提示)

申请方式二：进入首页或点击助企易贷（贷款需求发布）跳转到，企业融资需求发布模块：



需求发布界面：

该界面发布需求会要求用户登录并完成企业绑定。按需填写后，并选择对应银行，发布融资需求。若不选择银行，系统会自动为您匹配多家银行，进行需求对接。

注：本次申请流程尚未完结前，暂不能发起下一次新的融资申请。

本操作手册完